

giunti di dilatazione per pavimenti



Materiale:

Profilo portante in alluminio con ali di fissaggio preforate che consentono un ancoraggio ottimale al supporto. Inserto elastomerico centrale flessibile liscio di elevata qualità, di lunga durata, resistente all'abrasione, agli agenti atmosferici, alle temperature (da -40°C a +120°C).

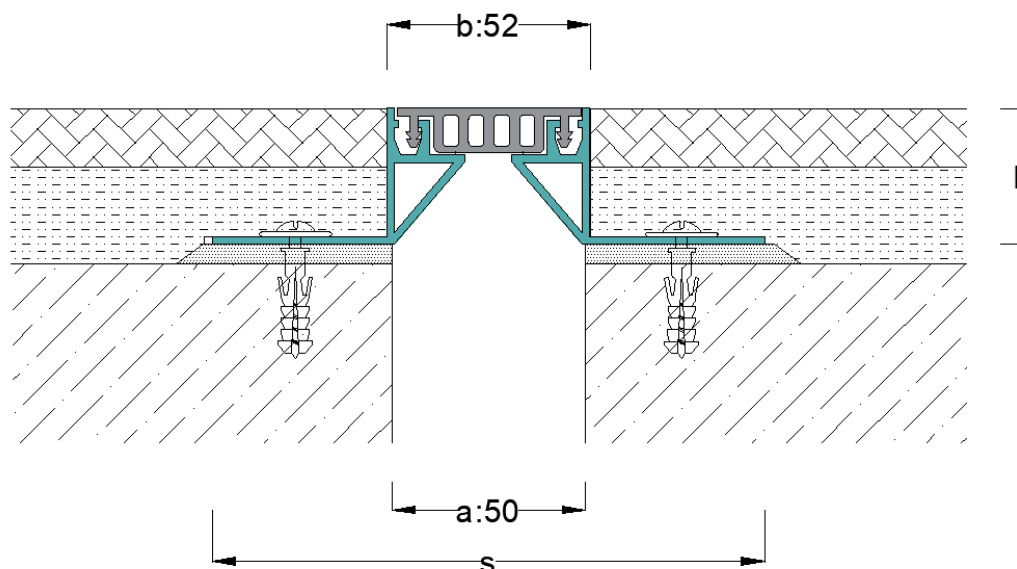
Caratteristiche particolari:

- Inserto centrale flessibile liscio sostituibile in qualsiasi momento
- Movimento multidirezionale
- Assorbe i cedimenti differenziali
- Adatto per applicazioni in centri commerciali, uffici, edifici residenziali e amministrativi



Colore inserto flessibile:
Lunghezza di produzione:



NERO - GRIGIO - CREMA
3 m



DATI TECNICI

Profilo	Largh. max giunto [mm] a	Movimento totale [mm] Δ_{max}	Larghezza visibile [mm] b	Larghezza totale [mm] s	Altezza profilo [mm] h	Portata ⁽²⁾ (kN)* 	Portata ⁽⁴⁾ (kN)* 
JFPG 55/35	50	12 (± 6)	52	148	35	25	20
JFPG 55/50	50	12 (± 6)	52	149	50	25	20

Capacità di carico:

Portata⁽²⁾: Autovetture
Portata⁽⁴⁾: Carrelli elevatori

*riferito a traffico occasionale