

giunti di dilatazione per facciate, pareti e soffitti sotto intonaco o piastrelle



Materiale:

Profilo portante in alluminio con ali di fissaggio preforate che consentono un ancoraggio ottimale al supporto. Inserto elastomerico centrale flessibile di elevata qualità, di lunga durata, resistente all'abrasione, agli agenti atmosferici, alle temperature (da -40°C a +120°C).

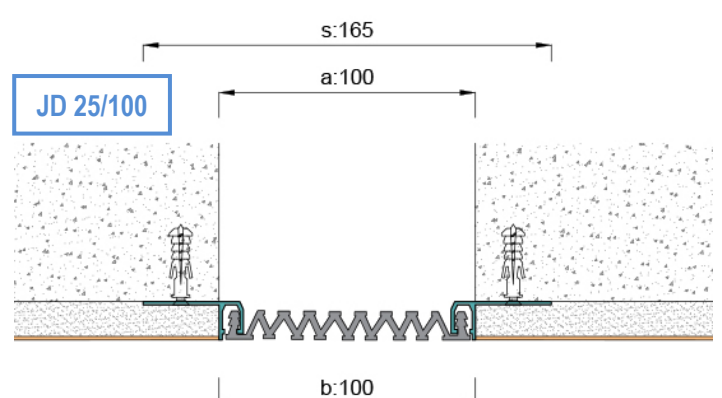
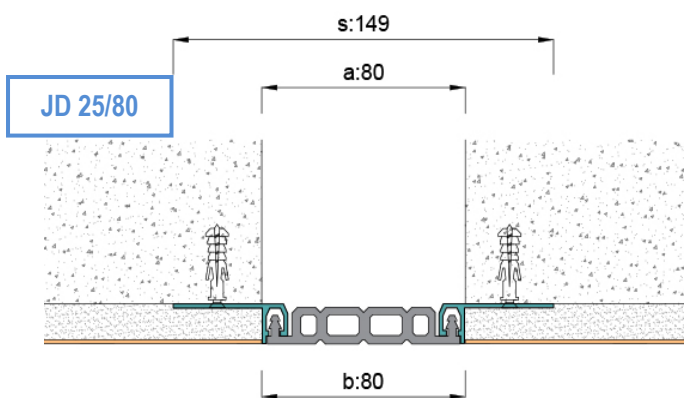
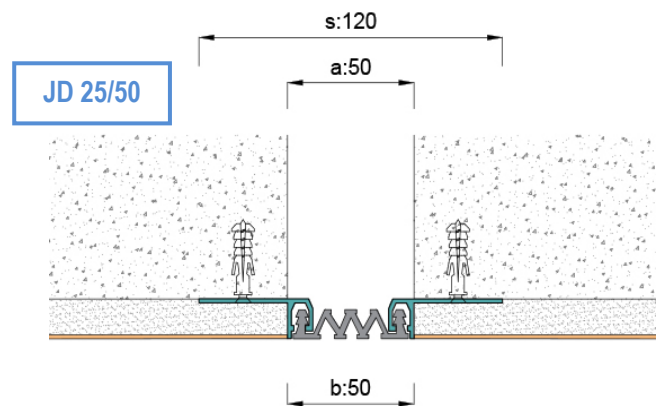
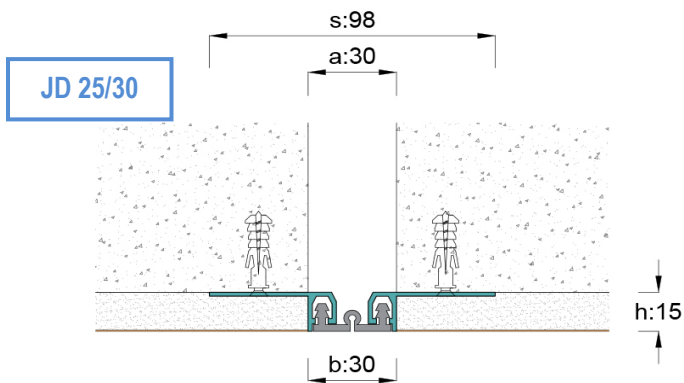
Caratteristiche particolari:

- Inserto centrale flessibile sostituibile in qualsiasi momento
- Il profilo assorbe grandi movimenti
- Per ogni tipologia di giunto è disponibile la sua versione angolare
- Adatto per applicazioni sotto intonaco e per cartongesso o ceramica



Colore inserto flessibile:
Lunghezza di produzione:

NERO - GRIGIO - CREMA
3 m



DATI TECNICI

Profilo	Largh. max giunto [mm] a	Movimento totale [mm] Δ_{max}	Larghezza visibile [mm] b	Larghezza totale [mm] b	Altezza profilo [mm] h
JD 25/30	30	20 (± 10)	30	98	15
JD 25/50	50	40 (± 20)	50	120	15
JD 25/80	80	20 (± 10)	80	149	15
JD 25/100	100	100 (± 50)	100	165	15