

giunti di dilatazione per pavimenti percorribili da carrelli elevatori



Materiale:

Profilo interamente in alluminio con ali di fissaggio preforate che consentono un ancoraggio ottimale al supporto. Materiale resistente all'usura, privo di manutenzione e di elevata durabilità. Superficie zigrinata antiscivolo priva di fessure che assicura la massima pulizia, evitando l'accumulo di sporco.

Caratteristiche particolari:

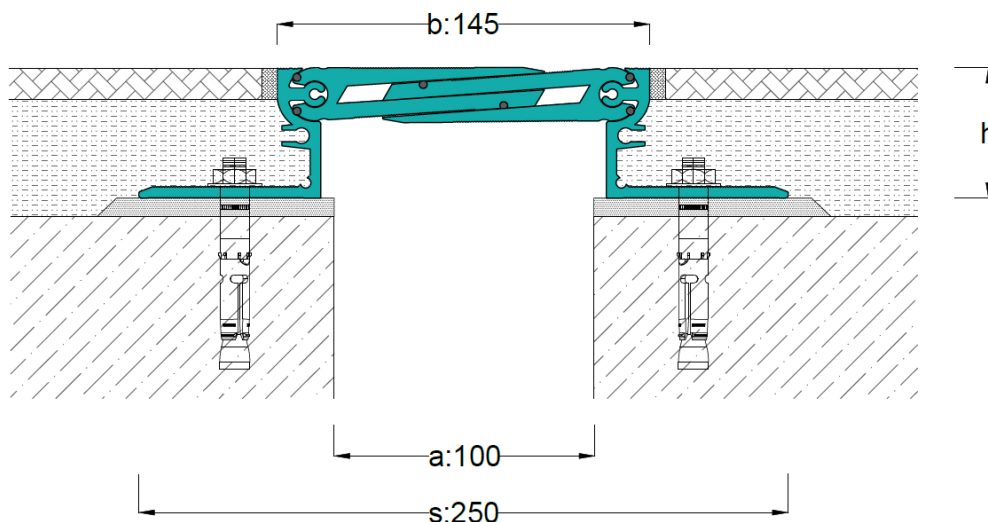
- Sistema di articolazione telescopico che assicura il movimento nelle 3 direzioni
- Superficie zigrinata che assicura un'ottima resistenza antiscivolo
- Idoneo per traffico di autocarri, carrelli elevatori e transpallet
- Adatto per applicazioni in magazzini, edifici industriali e ospedali.

Colore:



Lunghezza di produzione:

ALLUMINIO

4 m



DATI TECNICI

Profilo	Largh. max giunto [mm] a	Movimento totale [mm] Δ_{max}	Larghezza visibile [mm] b	Larghezza totale [mm] s	Altezza profilo [mm] h	Portata ⁽³⁾ (kN) 	Portata ⁽⁴⁾ (kN) 
JFSV 150/25	100	40 (± 20)	145	250	25	300	65
JFSV 150/40	100	40 (± 20)	145	250	40	300	65
JFSV 150/50	100	40 (± 20)	145	250	50	300	65
JFSV 150/60	100	40 (± 20)	145	250	60	300	65
JFSV 150/70	100	40 (± 20)	145	250	70	300	65

Capacità di carico:

Portata⁽³⁾: Autocarri
Portata⁽⁴⁾: Carrelli elevatori